

ARMOTECH

BRACCIO ARTICOLATO PER ASPIRAZIONE FUMI E MICROPOLVERI DI SALDATURA



Impiego

Aspirazione fumi e micropolveri di saldatura

Costruzione

Acciaio e lega di alluminio

Applicazioni



MIG MAG



MIG MAG Pulsato



MMA Saldatrici a elettrodo



TIG



TAGLIO PLASMA

CARATTERISTICHE

Il braccio ARMOTECH grazie ai materiali utilizzati e all'innovativo progetto permette all'operatore di poter contare su un'elevata manovrabilità, un posizionamento stabile e un'eccezionale robustezza, garantiti dalla struttura a pantografo che sostiene il braccio.

Le versioni da parete possono essere dotate di un aspiratore centrifugo e di una mensola a parete per il collegamento alla tubazione di espulsione fumi. Le versioni da banco o carrello sono dotate di un apposito tronchetto rotante 360°. Non adatto per polveri o liquidi.

STRUTTURA

Struttura portante esterna in acciaio rinforzato per garantire resistenza e solidità nel tempo. Tubo rigido in alluminio per un'elevata leggerezza. Pistoni a gas per un posizionamento stabile. Cappa di aspirazione ad alta captazione per la massima efficienza di aspirazione, completa di serranda manuale per la taratura della portata, griglia anti intrusione e maniglia. Su richiesta è disponibile il kit di illuminazione a led per la cappa. Possibilità di abbinare due bracci tramite apposita mensola.

VERSIONI SPECIALI

ARMOTECH T

Braccio articolato adatto per aspirazione fumi ad alta temperatura (max. 280 °C).

ARMOTEX

Braccio articolato idoneo per utilizzo in zona Atex CE Ex II 3GD 86 °C.

È possibile ordinare i bracci articolati pre-montati: con un piccolo sovrapprezzo si ottimizza in questo modo il tempo di installazione.

CERTIFICAZIONI





CARATTERISTICHE TECNICHE


| Codice | Diametro | Lunghezza | Portata | Perdita di carico media | Peso |
|----------------|----------|-----------|-------------------|-------------------------|------|
| | mm | mm | m ³ /h | Pa | kg |
| ARMOTECH 100/1 | 100 | 1200 | 400 - 600 | 650 | 8 |
| ARMOTECH 100/2 | 100 | 2000 | 400 - 600 | 850 | 10 |
| ARMOTECH 100/3 | 100 | 3000 | 400 - 600 | 850 | 12 |
| ARMOTECH 125/2 | 125 | 2000 | 700 - 1000 | 800 | 11 |
| ARMOTECH 125/3 | 125 | 3000 | 700 - 1000 | 800 | 19 |
| ARMOTECH 125/4 | 125 | 4000 | 700 - 1000 | 800 | 23 |
| ARMOTECH 160/2 | 160 | 2000 | 1000 - 1400 | 700 | 13 |
| ARMOTECH 160/3 | 160 | 3000 | 1000 - 1400 | 700 | 21 |
| ARMOTECH 160/4 | 160 | 4000 | 1000 - 1400 | 700 | 25 |

BRACCIO ARMOTECH DA BANCO/CARRELLO

DESCRIZIONE

| Ø 100 mm | Codice | Descrizione |
|---|----------------|---|
|  | ARMOTECH100120 | Braccio articolato ARMOTECH da banco/carrello - Ø 100 mm - L. 1200 mm |
| | ARMOTECH100200 | Braccio articolato ARMOTECH da banco/carrello - Ø 100 mm - L. 2000 mm |
| | ARMOTECH100300 | Braccio articolato ARMOTECH da banco/carrello - Ø 100 mm - L. 3000 mm |

| Ø 125 | Codice | Descrizione |
|---|----------------|---|
|  | ARMOTECH125200 | Braccio articolato ARMOTECH da banco/carrello - Ø 125 mm - L. 2000 mm |
| | ARMOTECH125300 | Braccio articolato ARMOTECH da banco/carrello - Ø 125 mm - L. 3000 mm |
| | ARMOTECH125400 | Braccio articolato ARMOTECH da banco/carrello - Ø 125 mm - L. 4000 mm |


| Ø 160 mm | Codice | Descrizione |
|---|----------------|---|
|  | ARMOTECH160200 | Braccio articolato ARMOTECH da banco/carrello - Ø 160 mm - L. 2000 mm |
| | ARMOTECH160300 | Braccio articolato ARMOTECH da banco/carrello - Ø 160 mm - L. 3000 mm |
| | ARMOTECH160400 | Braccio articolato ARMOTECH da banco/carrello - Ø 160 mm - L. 4000 mm |


ARMOTECH


BRACCIO ARTICOLATO PER ASPIRAZIONE FUMI
E MICROPOLVERI DI SALDATURA

BRACCIO ARMOTECH DA PARETE


DESCRIZIONE


| Ø 100 mm | Codice | Descrizione |
|---|----------------|---|
|  | ARMOTECH100121 | Braccio articolato ARMOTECH da parete - Ø 100 mm - L. 1200 mm |
| | ARMOTECH100201 | Braccio articolato ARMOTECH da parete - Ø 100 mm - L. 2000 mm |
| | ARMOTECH100301 | Braccio articolato ARMOTECH da parete - Ø 100 mm - L. 3000 mm |

| Ø 125 mm | Codice | Descrizione |
|--|----------------|---|
|  | ARMOTECH125201 | Braccio articolato ARMOTECH da parete - Ø 125 mm - L. 2000 mm |
| | ARMOTECH125301 | Braccio articolato ARMOTECH da parete - Ø 125 mm - L. 3000 mm |
| | ARMOTECH125401 | Braccio articolato ARMOTECH da parete - Ø 125 mm - L. 4000 mm |

| Ø 160 mm | Codice | Descrizione |
|---|----------------|---|
|  | ARMOTECH160201 | Braccio articolato ARMOTECH da parete - Ø 160 mm - L. 2000 mm |
| | ARMOTECH160301 | Braccio articolato ARMOTECH da parete - Ø 160 mm - L. 3000 mm |
| | ARMOTECH160401 | Braccio articolato ARMOTECH da parete - Ø 160 mm - L. 4000 mm |

MENSOLE DI SUPPORTO

| Mensola per impianti centralizzati | Codice | Descrizione |
|---|----------------|---|
|  | CWB02018000100 | Mensola per fissaggio a muro per connessione ad impianti centralizzati Ø 100 mm |
| | CWB02018000000 | Mensola per fissaggio a muro per connessione ad impianti centralizzati Ø 125-160 mm |

| Mensola per ventilatore | Codice | Descrizione |
|---|----------------|--|
|  | CWB020180EV000 | Mensola per fissaggio a muro braccio articolato ARMOTECH Ø 125-160 mm per ventilatore EV |