

APN1

ASPIRATORE A PARETE PER L'ASPIRAZIONE DI GAS (SINGOLA POSTAZIONE)



Applicazioni



Impiego

Estrazione dei gas di scarico durante le operazioni di prova motori a veicolo fermo

Montaggio

Montaggio a parete in aree di accettazione o piccole officine

DESCRIZIONE

Sistemi per l'aspirazione di gas con temperature fino a 90 °C. Sono normalmente installati nelle aree di accettazione e preparazione o nelle piccole officine carenti di spazio o dove non esista l'esigenza di impianti con arrotolatori o con elementi di aspirazione scorrevoli a copertura di una zona operativa più estesa. Il ventilatore è dotato di attacco tubo circolare su mandata aria.

COSTRUZIONE

Gli APN1 utilizzano gli aspiratori centrifughi ad alte prestazioni EV con giranti a pale avanti e motori direttamente accoppiati.

In dotazione:

- bocchette in gomma serie BGN
- staffe di sostegno a muro SM per le tubazioni in gomma durante le soste inopere e dei raccordi di collegamento alle tubazioni in gomma antischacciamento TGA.

VALORI AGGIUNTI

Ventilatore a basso consumo energetico e basso impatto sonoro; utile dove l'evacuazione dei fumi è diretta.

Semplicità di installazione dovuta a pochi componenti da assemblare e fornitura di manuale di montaggio. Facilità e semplicità nella manutenzione.

A richiesta:

- quadro elettrico per comando e protezione aspiratore
- kit tubazioni zincate per espulsione.

CERTIFICAZIONI



IMBALLO



Volume imballo 0,8 m³
(120x80x80 cm)

CARATTERISTICHE TECNICHE E DIMENSIONI


I dati prestazionali sono stati rilevati con idonea strumentazione nei nostri laboratori.

Modello	Lunghezza tubo m	Espulsione Ø mm	Bocchetta in gomma Modello	Aspiratore Modello	Potenza kW	Velocità RPM	Tensione V/Hz
APN1 75	5- 7,5 -10	160 L	BGN 75	EV15	1,1	2850	230/50
APN1 100	5- 7,5 -10	160 L	BGN 100	EV15	1,1	2850	230/50

APN1 CON TUBAZIONE, BOCCHETTA E STAFFE


APN1 Ø 75




Modello	Codice	Descrizione	Potenza kW	Portata m ³ /h	Alimentazione V/Hz
	APN10075050000	Aspiratore a parete con tubo TGA Ø 75 mm - L. 5 m - bocchetta in gomma BGN1 - staffe di sostegno a parete SM	1,1	450	230/1/50
	APN10075075000	Aspiratore a parete con tubo TGA Ø 75 mm - L. 7,5 m - bocchetta in gomma BGN1 - staffe di sostegno a parete SM	1,1	450	230/1/50
	APN10075100000	Aspiratore a parete con tubo TGA Ø 75 mm - L. 10 m - bocchetta in gomma BGN1 - staffe di sostegno a parete SM	1,1	450	230/1/50


APN1 Ø 100



Modello	Codice	Descrizione	Potenza kW	Portata m ³ /h	Alimentazione V/Hz
	APN10100050000	Aspiratore a parete con tubo TGA Ø 100 mm - L. 5 m - bocchetta in gomma BGN3 - staffe di sostegno a parete SM	1,1	700	230/1/50
	APN10100075000	Aspiratore a parete con tubo TGA Ø 100 mm - L. 7,5 m - bocchetta in gomma BGN3 - staffe di sostegno a parete SM	1,1	700	230/1/50
	APN10100100000	Aspiratore a parete con tubo TGA Ø 100 mm - L. 10 m - bocchetta in gomma BGN3 - staffe di sostegno a parete SM	1,1	700	230/1/50

ACCESSORI

Interruttore sezionatore 4 poli	Codice	Descrizione
	QEINT32A4P000	Interruttore sezionatore 4 poli 32A IP66 lucchettabile, 125x150hx93 mm


Fascette stringitubo	Codice	Descrizione
	1010003	Fascetta stringitubo Ø 70-90 mm - inox
	1010001	Fascetta stringitubo Ø 90-110 mm - inox
	1010005	Fascetta stringitubo Ø 120-140 mm - inox
	1010004	Fascetta stringitubo Ø 140-160 mm - inox

APN1

ASPIRATORE A PARETE PER L'ASPIRAZIONE DI GAS
(SINGOLA POSTAZIONE)

ACCESSORI

Attacchi in Ertalon per sganciamento/connessione rapida	Codice	Descrizione
	ARBM000000075	Attacco rapido in Ertalon - semigiunto maschio - per bocchetta in gomma Ø 75 mm
	ARTF000000075	Attacco rapido in Ertalon - semigiunto femmina - per tubo flessibile Ø 75 mm
	ARTM000000075	Attacco rapido in Ertalon - semigiunto maschio - per tubo flessibile Ø 75 mm (per prolunga tubo)
	ARBM000000100	Attacco rapido in Ertalon - semigiunto maschio - per bocchetta in gomma Ø 100 mm
	ARTF000000100	Attacco rapido in Ertalon - semigiunto femmina - per tubo flessibile Ø 100 mm
	ARTM000000100	Attacco rapido in Ertalon - semigiunto maschio - per tubo flessibile Ø 100 mm (per prolunga tubo)
	ARBM000000125	Attacco rapido in Ertalon - semigiunto maschio - per bocchetta in gomma Ø 125 mm
	ARTF000000125	Attacco rapido in Ertalon - semigiunto femmina - per tubo flessibile Ø 125 mm
	ARTM000000125	Attacco rapido in Ertalon - semigiunto maschio - per tubo flessibile Ø 125 mm (per prolunga tubo)
	ARBM000000150	Attacco rapido in Ertalon - semigiunto maschio - per bocchetta in gomma Ø 150 mm
	ARTF000000150	Attacco rapido in Ertalon - semigiunto femmina - per tubo flessibile Ø 150 mm
	ARTM000000150	Attacco rapido in Ertalon - semigiunto maschio - per tubo flessibile Ø 150 mm (per prolunga tubo)

Attacchi in acciaio zincato con pinze per sganciamento/connessione rapida	Codice	Descrizione
	ARTOMETPIN125F	Attacco rapido in acciaio zincato con pinze laterali per tubo Ø 125 mm - Femmina
	ARTOMETPIN125M	Attacco rapido in acciaio zincato con pinze laterali per tubo Ø 125 mm - Maschio
	ARTOMETPIN150F	Attacco rapido in acciaio zincato con pinze laterali per tubo Ø 150 mm - Femmina
	ARTOMETPIN150M	Attacco rapido in acciaio zincato con pinze laterali per tubo Ø 150 mm - Maschio
	ARTOMETPIN200F	Attacco rapido in acciaio zincato con pinze laterali per tubo Ø 200 mm - Femmina
	ARTOMETPIN200M	Attacco rapido in acciaio zincato con pinze laterali per tubo Ø 200 mm - Maschio



ACCESSORI

Attacchi in acciaio zincato con bajonetta per sganciamento/connessione rapida	Codice	Descrizione
	ART00MET000751	Attacco rapido a bajonetta in lamiera zincata per tubazione Ø 75 mm - Femmina
	ART00MET000752	Attacco rapido a bajonetta in lamiera zincata per tubazione Ø 75 mm - Maschio
	ART00MET001001	Attacco rapido a bajonetta in lamiera zincata per tubazione Ø 100 mm - Femmina
	ART00MET001002	Attacco rapido a bajonetta in lamiera zincata per tubazione Ø 100 mm - Maschio
	ART00MET001251	Attacco rapido a bajonetta in lamiera zincata per tubazione Ø 125 mm - Femmina
	ART00MET001252	Attacco rapido a bajonetta in lamiera zincata per tubazione Ø 125 mm - Maschio

Mensola a parete	Codice	Descrizione
	APN0000000SM1	Mensola a muro singola per tubazione TGA
	APN0000000SM2	Mensola a muro doppia per tubazione TGA

RICAMBI

Ventilatore*	Codice	Descrizione
	EV150M0APN0001	Aspiratore EV15 - 1,1kW 2P 230/1/50Hz per APN1
	EV150T0APN0001	Aspiratore EV15 - 1,1kW 2P 400/3/50-60Hz per APN1

* Uscita standard Ø 158 mm per tubo flessibile Ø 160 mm

Tubo flessibile antischiuma	Codice	Descrizione
	TGA00750005000	Tubo flessibile antischiuma TGA Ø 75 L. 5 m
	TGA00750007500	Tubo flessibile antischiuma TGA Ø 75 L. 7,5 m
	TGA00750010000	Tubo flessibile antischiuma TGA Ø 75 L. 10 m
	TGA01000005000	Tubo flessibile antischiuma TGA Ø 100 L. 5 m
	TGA01000007500	Tubo flessibile antischiuma TGA Ø 100 L. 7,5 m
	TGA01000010000	Tubo flessibile antischiuma TGA Ø 100 L. 10 m

APN1

ASPIRATORE A PARETE PER L'ASPIRAZIONE DI GAS
(SINGOLA POSTAZIONE)

BOCCHETTE E POSIZIONATORI

Per la selezione delle bocchette si rimanda alla sezione dedicata a pag. 115

